

Logistica e movimentazione delle merci

Dati in valore assoluto

Elaborazione UFFICIO STUDI ANIMA - giugno 2016

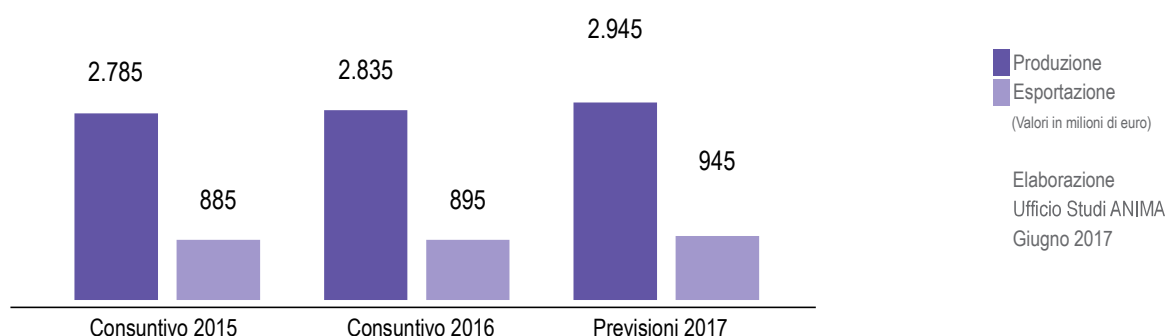
	Produzione			Esportazione			Occupazione		
	2015	2016	2017	2015	2016	2017	2015	2016	2017
	mln euro						unità		
Totale	4.883,50	4.988,00	5.184,50	1.720,60	1.760,80	1.841,35	18.809	18.869	18.929
Impianti ed apparecchi per il sollevamento e trasporto	2.785,00	2.835,00	2.945,00	885,00	895,00	945,00	10.250	10.275	10.295
Carrelli industriali semoventi	1.405,00	1.450,00	1.515,00	435,00	455,00	475,00	4.185	4.200	4.210
Scaffalature industriali	586,50	595,00	615,00	350,00	360,00	370,00	3.600	3.620	3.650
Ruote	107,00	108,00	109,50	50,60	50,80	51,35	774	774	774

Andamento percentuale

Elaborazione UFFICIO STUDI ANIMA - giugno 2016

	Produzione		Esportazione		Occupazione	
	16/15	17/16	16/15	17/16	16/15	17/16
	%					
Totale	2,1	3,9	2,3	4,6	0,3	0,3
Impianti ed apparecchi per il sollevamento e trasporto	1,8	3,9	1,1	5,6	0,2	0,2
Carrelli industriali semoventi	3,2	4,5	4,6	4,4	0,4	0,2
Scaffalature industriali	1,4	3,4	2,9	2,8	0,6	0,8
Ruote	0,9	1,4	0,4	1,1	0,0	0,0

Impianti ed apparecchi per il sollevamento e trasporto



Produzione
Esportazione
(Valori in milioni di euro)

Elaborazione
Ufficio Studi ANIMA
Giugno 2017

Variabili		Consuntivo 2015	Consuntivo 2016	Previsioni 2017	% 16/15	% 17/16
Produzione	mln euro	2.785,00	2.835,00	2.945,00	1,8	3,9
Esportazione	mln euro	885,00	895,00	945,00	1,1	5,6
Export/produzione	%	32	32	32	-	-
Occupazione	unità	10.250	10.275	10.295	0,2	0,2
Investimenti	mln euro	20,00	20,00	23,50	0,0	17,5
Utilizzo impianti	%	75	75	82	-	-
Prezzi	%	0	0	0	-	-

Le cifre sopraindicate si riferiscono ai seguenti prodotti: taglie e paranchi - binde e martinetti - argani e verricelli - gru di ogni tipo (a ponte, mobili, portuali ecc. escluse le gru a torre) - teleferiche, funivie, seggiovie, trasportatori meccanici ad azione continua esclusi quelli azionati mediante cavi - benne di ogni tipo.

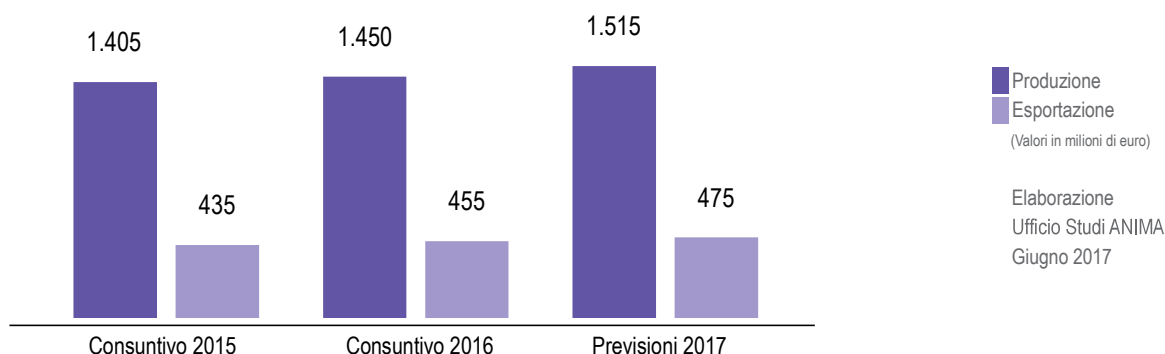
Il settore "Impianti ed apparecchi per il sollevamento e trasporto" ha concluso l'anno 2016 con un dato che delinea una crescita del valore della produzione (+1,8%). Nel corso del 2017 si prevede una ulteriore crescita, anche più consistente (+3,9%).

Anche le esportazioni nel corso del 2016 sono cresciute (+1,1%) e si prevede possano crescere ulteriormente (+5,6%) nel corso del 2017. I principali mercati di sbocco rimangono quelli europei insieme agli Stati Uniti, ma i mercati asiatici cominciano a raggiungere quote sempre più rilevanti.

I livelli occupazionali sono aumentati di poco (+0,2%) nel 2016 e per essi si prevede una ulteriore e leggera crescita nel 2017.

Anche gli investimenti sono rimasti invariati nel 2016, ma si prevedono in forte aumento (+17,5%) nel corso del 2017.

Carrelli industriali semoventi



Variabili		Consuntivo 2015	Consuntivo 2016	Previsioni 2017	% 16/15	% 17/16
Produzione	mln euro	1.405,00	1.450,00	1.515,00	3,2	4,5
Esportazione	mln euro	435,00	455,00	475,00	4,6	4,4
Export/produzione	%	31	31	31	-	-
Occupazione	unità	4.185	4.200	4.210	0,4	0,2
Investimenti	mln euro	8,19	8,45	9,55	3,2	13,0
Utilizzo impianti	%	46	46	47	-	-
Prezzi	%	0	0	0	-	-

Le cifre soprariportate si riferiscono ai seguenti prodotti: autocarrelli elettrici per il trasporto di merci (senza e con dispositivo di sollevamento del carico) - altri senza e con dispositivo di sollevamento del carico - sono escluse le parti e i pezzi staccati. I valori del service sono esclusi.

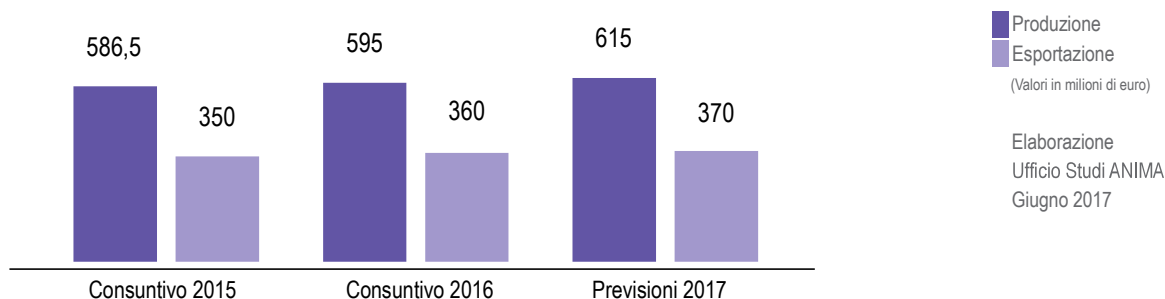
Il settore dei carrelli industriali semoventi ha concluso l'anno 2016 con una netta crescita del valore della produzione (+3,2%). Anche per il 2017 si prevede una crescita, anche superiore a quella del 2016 (+4,5%).

Le esportazioni, in larga parte destinate ai mercati europei, sono cresciute nel 2016 (+4,6%) e per il 2017 si prevede una ulteriore crescita (+4,4%).

I livelli occupazionali nel 2016 sono leggermente aumentati (+0,4%) rispetto all'anno precedente e, secondo le previsioni, dovrebbero crescere leggermente (+0,2%) anche nel 2017.

Anche gli investimenti sono in crescita nel 2016 (+3,2%) e si prevedono in forte crescita (+13%) nel corso del 2017.

Scaffalature industriali



Produzione
Esportazione
(Valori in milioni di euro)

Elaborazione
Ufficio Studi ANIMA
Giugno 2017

Variabili		Consuntivo 2015	Consuntivo 2016	Previsioni 2017	% 16/15	% 17/16
Produzione	mln euro	586,50	595,00	615,00	1,4	3,4
Esportazione	mln euro	350,00	360,00	370,00	2,9	2,8
Export/produzione	%	60	61	60	-	-
Occupazione	unità	3.600	3.620	3.650	0,6	0,8
Investimenti	mln euro	5,60	5,80	6,90	3,6	19,0
Utilizzo impianti	%	70	70	70	-	-
Prezzi	%	0	0	0	-	-

Le cifre soprariportate si riferiscono ai seguenti prodotti: autocarrelli elettrici per il trasporto di merci (senza e con dispositivo di sollevamento del carico) - altri senza e con dispositivo di sollevamento del carico - sono escluse le parti e i pezzi staccati. I valori del service sono esclusi.

Il settore delle scaffalature industriali nell'anno 2016 ha registrato una leggera crescita del valore della produzione (+1,4%) e, secondo le previsioni, nel corso del 2017 dovrebbe registrare una ulteriore crescita, anche più consistente dell'anno precedente (+3,4%). Le esportazioni nel 2016 sono leggermente cresciute (+2,9%) e per esse si prevede una ulteriore crescita (+2,8%) nel corso del 2017. L'occupazione è leggermente aumentata (+0,6%) e si prevede in leggero aumento (+0,8%) anche nel corso del 2017. Anche gli investimenti sono aumentati nel corso del 2016 (+3,6%) e si prevedono in notevole aumento (+19%) nel corso del 2017.