

L'UNIONE FA... LA FILIERA



PRINT4ALL

INTRA
LOGISTICA
ITALIA

PLASTICS & RUBBER MACHINERY

4,5 miliardi € fatturato

RILEVAZIONI: ANNO 2017,
dati preconsuntivo
FONTE: AMAPLAST

PACKAGING & PROCESSING MACHINERY

10,8 miliardi € fatturato
(macchine alimentari + macchine
packaging)

RILEVAZIONI: ANNO 2017,
dati preconsuntivo
FONTE: Ipack-Ima su dati ANIMA e UCIMA

PRINTING & CONVERTING MACHINERY

3,2 miliardi € fatturato

RILEVAZIONI: ANNO 2017,
dati preconsuntivo
FONTE: fonte aggregata ACIMGA e ARG1

LOGISTICS & MATERIAL HANDLING MACHINERY

5,2 miliardi € fatturato

RILEVAZIONI: ANNO 2017,
dati preconsuntivo
FONTE: ANIMA




- ▶ Fatturato Totale: 23,7 miliardi di €
- ▶ Media dell'Export: 70% della produzione
- ▶ Addetti Totali: Oltre 70.000


I TREND DI CRESCITA DEI SETTORI NELL'«ALLIANCE»




**PLASTICS
&
RUBBER
MACHINERY**



RILEVAZIONI: ANNO 2017,
dati preconsuntivo
FONTE: AMAPLAST



**PACKAGING
&
PROCESSING
MACHINERY**



RILEVAZIONI: ANNO 2017,
dati preconsuntivo
FONTE: Ipack-Ima su dati ANIMA e UCIMA

PRINT4ALL

**PRINTING
&
CONVERTING
MACHINERY**



RILEVAZIONI: ANNO 2017,
dati preconsuntivo
FONTE: fonte aggregata ACIMGA e ARG1



**LOGISTICS
&
MATERIAL HANDLING
MACHINERY**



RILEVAZIONI: ANNO 2017,
dati preconsuntivo
FONTE: ANIMA

I NUMERI DI «THE INNOVATION ALLIANCE»



2.656

AZIENDE ESPOSITRICI TOTALI **DA 54 PAESI**

17

PADIGLIONI

126.585

METRI QUADRATI COMPLESSIVI

1.000

TOP BUYER **DA 51 PAESI**