

I NUMERI DI «THE INNOVATION ALLIANCE»



3.501

AZIENDE ESPOSITRICI TOTALI **DA 65 PAESI**

140.000

MQ.

17

PADIGLIONI

1.000

TOP BUYER **DA 66 PAESI**

L'UNIONE FA... LA FILIERA



PRINT4ALL



PLASTICS & RUBBER MACHINERY

**4,67 miliardi €
fatturato**

RILEVAZIONI: ANNO 2017,
dati consuntivo
FONTE: AMAPLAST

PACKAGING & PROCESSING MACHINERY

10,8 miliardi € fatturato
(macchine alimentari + macchine packaging)

RILEVAZIONI: ANNO 2017,
dati consuntivo
FONTE: Ipack-Ima su dati ANIMA e UCIMA

PRINTING & CONVERTING MACHINERY

3,2 miliardi € fatturato

RILEVAZIONI: ANNO 2017,
dati consuntivo
FONTE: fonte aggregata ACIMGA e ARG1

LOGISTICS & MATERIAL HANDLING MACHINERY

5,2 miliardi € fatturato

RILEVAZIONI: ANNO 2017,
dati consuntivo
FONTE: ANIMA



▶ Fatturato Totale: **23,87 miliardi di €**


▶ Media dell'Export: **70% della produzione**

▶ Addetti Totali: **Oltre 70.000**

I TREND DI CRESCITA DEI SETTORI NELL'«ALLIANCE»




**PLASTICS
&
RUBBER
MACHINERY**

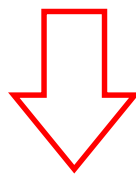


+10%

RILEVAZIONI: ANNO 2017,
dati consuntivo
FONTE: AMAPLAST



**PACKAGING
&
PROCESSING
MACHINERY**




+5,9%

RILEVAZIONI: ANNO 2017,
dati consuntivo
FONTE: Ipack-Ima su dati ANIMA e UCIMA

PRINT4ALL

**PRINTING
&
CONVERTING
MACHINERY**



+13%

RILEVAZIONI: ANNO 2017,
dati consuntivo
FONTE: fonte aggregata ACIMGA e ARG1



**LOGISTICS
&
MATERIAL HANDLING
MACHINERY**



+5,4%

RILEVAZIONI: ANNO 2017,
dati consuntivo
FONTE: ANIMA